WELKOM!

Ouderinfoavond

19 oktober 2026

PXL DE HOGESCHOOL MET HET NETWERK

Inhoud

1. **Voorstelling Hogeschool PXL**
2. Studeren aan de hogeschool
3. Kenmerken bacheloropleidingen
4. Leerkrediet
5. Drempeldecreet bacheloropleidingen
6. Oriënteringstraject
7. Relevante webpagina’s tijdens de studieloopbaan
8. Afwezigheden
9. Examens en rapport
10. Studentenbegeleiding
11. Studentenparticipatie en -verenigingen

Facts & Figures

12.918
junior-collega's (studenten)

1.390
personeelsleden
941,1 VTE

51.933
cursisten

3.259
personeel

6 campussen
andere leslocaties: Clavis, Centrum Duurzaam Groen, PXL-STEM Academy…

totale inkomsten uit onderzoek en dienstverlening
€ 12.417.455

9 departementen

omzet
€ 100.665.007

>10.000
projecten voor/ met organisaties

3 masters
22 bachelors
16 graduaatsopleidingen
45 afstudeerrichtingen
30 postgraduaten
3 banaba's

69.080
bezoekers PXL-NeXT

Gault&Millau
419.156
bezoekers PXL-Catering

€ 408.351
maaltijden en drankjes

PXL UNIVERSITY OF APPLIED SCIENCES AND ARTS
235
buitenlandse partners

SDG CHAMPION
UNITAR SDG CHAMPION CERTIFICATE SUCCESSFUL COMPLETION SECOND PHASE PCA2030 TRAJECTORY
unitar United Nations Institute for Training and Research
cifal Flanders SDG Training, Learning & Practice for Authorities & Leaders

Oktober 2026

Hogeschool PXL maakt profilering waar en behaalt opnieuw een lovend rapport na instellingsreview

Uitgereikt door de Nederlands-Vlaamse Accreditatie Organisatie NVAO

NVAO

DE HOGESCHOOL MET HET NETWERK

Hogeschool PXL behaalt opnieuw lovend rapport na instellingsreview

- In Hogeschool PXL staat de student centraal
- Studenten als eXcellente professionals met persoonlijkheid
- “X-factor” als middel om op persoonlijk en professioneel vlak te groeien
- Doordrongen van een sterke kwaliteitscultuur
- Performant en breed gedragen kwaliteits-zorgsysteem, gebaseerd op dialoog
- Accurate mix van structuur en informaliteit
- Hogeschool PXL garandeert een externe blik en kwaliteitsverbetering op alle niveaus
- Netwerk als onderdeel van het DNA van Hogeschool PXL: sterke integratie tussen werkveld en onderwijs
- Krachtige leeromgeving met een inclusief pedagogisch klimaat
- Lectoren werken empowerend
- Diversiteitsbeleid is goed vertolkt in het onderwijs, van studentenbegeleiding tot personeelsbeleid
- Personeelsbeleid ondersteunt onderwijskwaliteit
- Groot enthousiasme bij lectoren en gedragenheid van de visie en missie, zoals tot uiting komt in de “X-factor”

Klik hier om op de website van NVAO het officiële rapport integraal na te lezen: https://www.nvao.net/nl/nieuws/2023/7/ir-pxl

ONZE TROEVEN

HOGESCHOOL PXL

Kwalitatief hoogstaand onderwijs

Sterk netwerk

Sterke begeleiding van alle studenten

Beste catering
(Gault&Millau)

Naar het buitenland tijdens je studies

ONZE CAMPUSSEN

HOGESCHOOL PXL

Campus Elfde Linie

Campus Quartier Canal

Campus Vildersstraat

Campus Diepenbeek

Campus Guffenslaan

Corda Campus

HOGESCHOOL PXL

Onze departementen

PXL-Business
3.553



PXL-Digital
1.367

PXL-Education
1.983

PXL-Green & Tech
1.271



PXL-Healthcare
1.481

PXL-MAD School of Arts
372

PXL-Media & Tourism
487

PXL-Music
196

PXL-People & Society
2.208

Totaal aantal studenten op 01-10-2026

12.918

PXL-Green & Tech bevat 3 clusters met totaal 1.250 studenten

(% studenten 26-27)

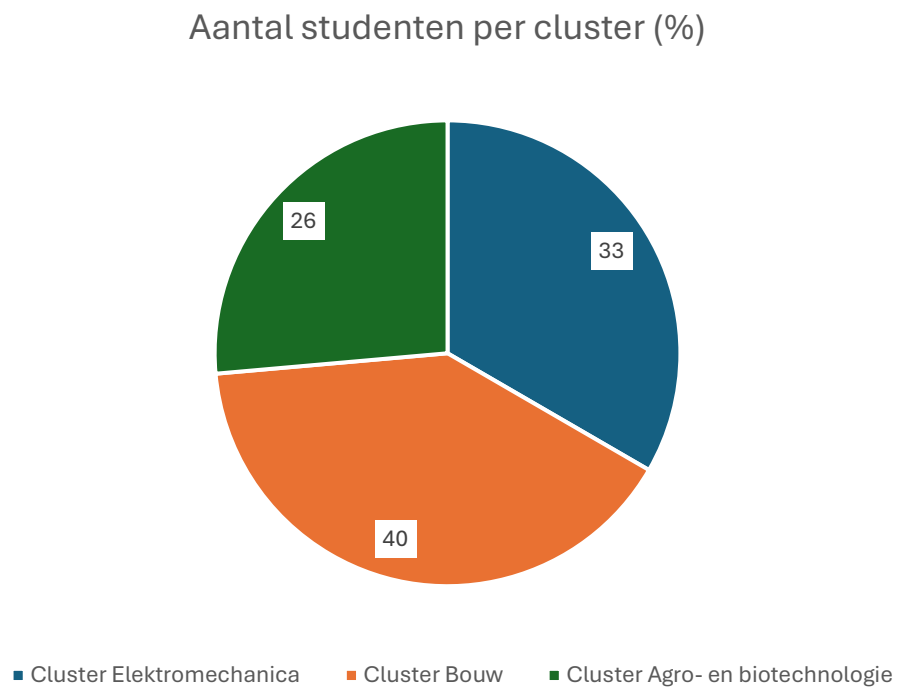

Studentenaantallen per opleiding (% studenten 26-27)

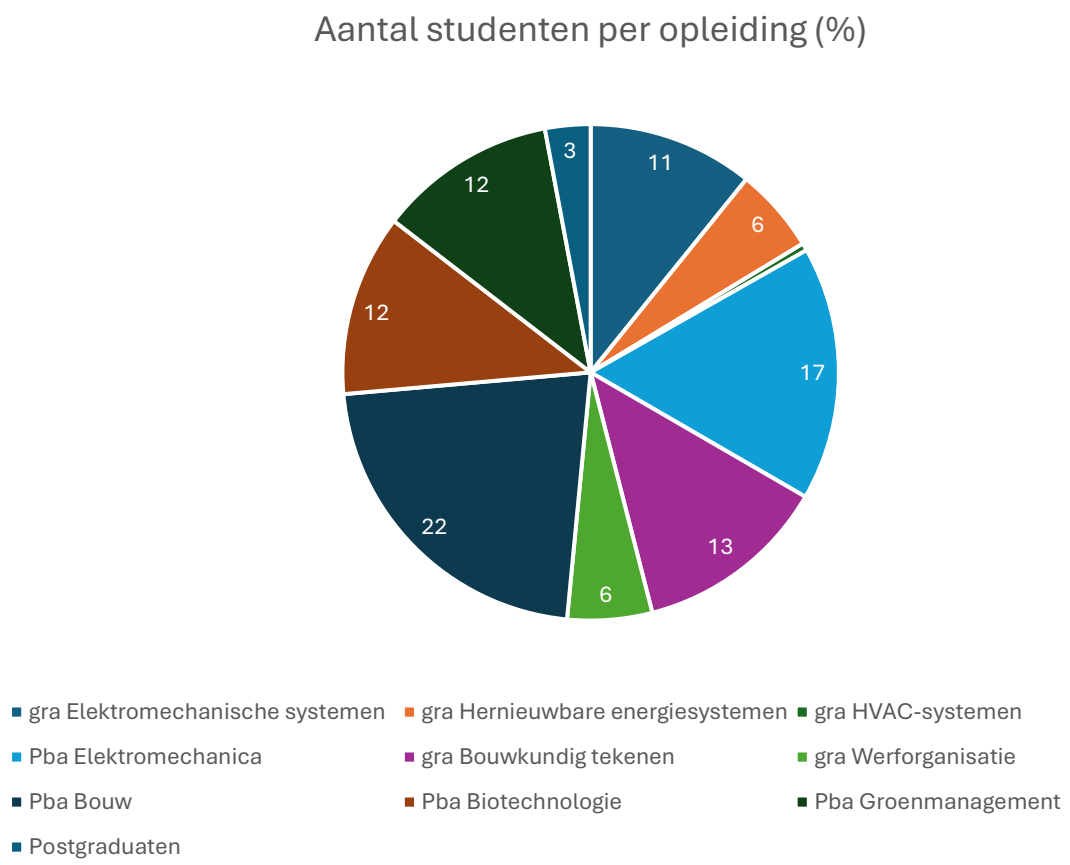

HOGER ONDERWIJS IN VLAANDEREN

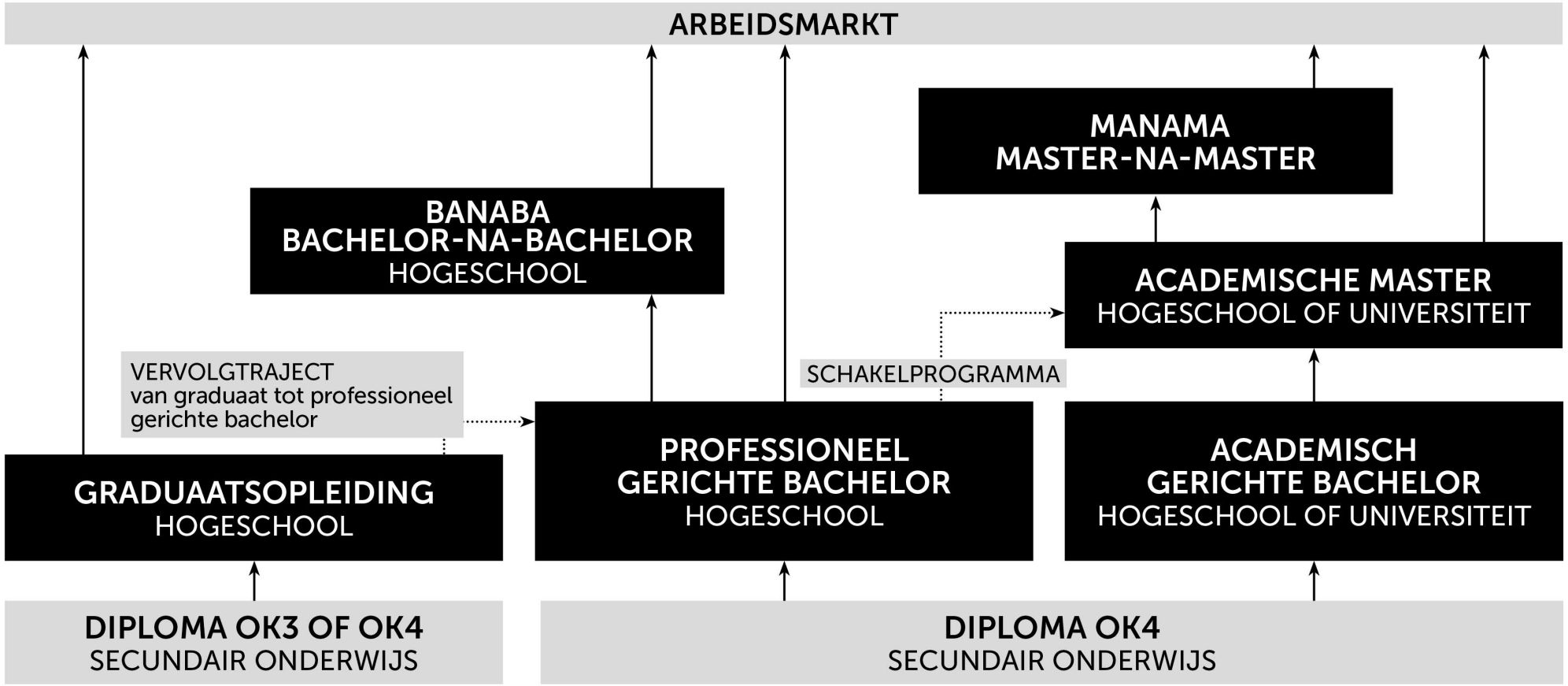

DE HOGESCHOOL
MET HET NETWERK

PXL-Green & Tech omvat opleidingen van niveau 5 en niveau 6

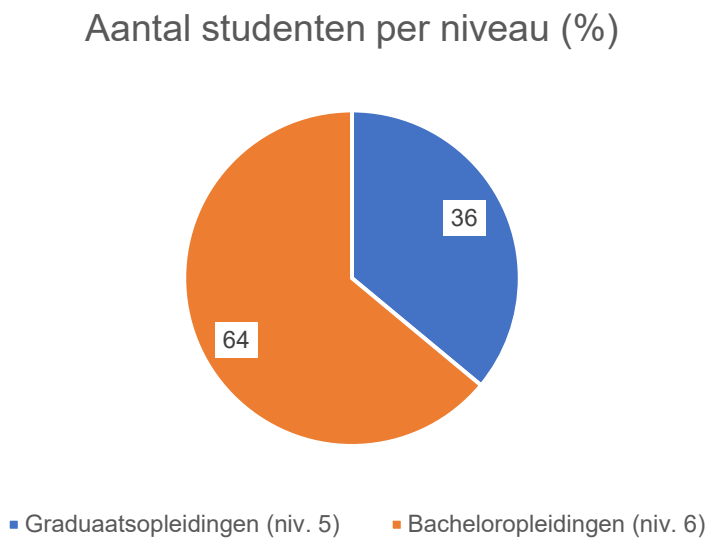

STEM
SCIENCE TECHNOLOGY ENGINEERING MATHS

PXL DE HOGESCHOOL MET HET NETWERK

WORD DE BESTE VERSIE VAN JEZELF MET HET PXL-ECOSYSTEEM

PXL-alliantie: HOGESCHOOL PXL, SYNTRA, cursa, CVO DE VERDIEPING, PCVO Limburg, Moderne Talen

Legende:
☑ vereist
heroriënteren
doorstromen

PXL NEXT

LEVENSLANG LEREN, POSTGRADUATEN & UITBOUWEN PROFESSIONELE EN PERSOONLIJKE COMPETENTIES

LEVENSLANG LEREN & STARTONDERNEMEN

- Moderne Talen
- PCVO Limburg
- CVO DE VERDIEPING
- cursa
- SYNTRA

PXL — 3 ACADEMISCHE MASTER-OPLEIDINGEN IN DE KUNST

ACADEMISCHE BACHELOR- & MASTEROPLEIDINGEN
UHASSELT, KU LEUVEN / (int.) universiteiten

PXL — 20 BACHELOROPLEIDINGEN > 3 BANABA'S

PXL — 18 GRADUAATSOPLEIDINGEN

PRAKTIJKGERICHTE (BEROEPS)OPLEIDINGEN
SYNTRA, cursa, CVO DE VERDIEPING, PCVO Limburg, Moderne Talen

PLOT

SECUNDAIR ONDERWIJS / CVO'S: cursa, CVO DE VERDIEPING, PCVO Limburg, Moderne Talen / SYNTRA LEERTIJD, DUAAL LEREN

Onder voorbehoud van wijzigingen

HOGESCHOOL PXL

Blijf groeien met PXL-NeXT

PXL NeXT

Business

Creativity

Education

Healthcare

IT & Digital transformation

People, Society & Law

Technics, Construction & Green

www.pxl-next.be

Domeinen in beeld

ONS AANBOD

Open kalender

Postgraduaten, korte opleidingen, studiedagen, workshops en meer. (online of on campus)

Maatopleidingen

We bieden opleidingen aan, volledig op maat van jouw organisatie en de opleidingsnoden van je medewerkers.

Events & locatieverhuur

Congres, vergadering of een ander bedrijfsevent in het verschiet? Reken op onze multifunctionele infrastructuur en ons organisatietalent.

Inhoud

1. Voorstelling Hogeschool PXL
2. **Studeren aan de hogeschool**
3. Kenmerken bacheloropleidingen
4. Leerkrediet
5. Drempeldecreet bacheloropleidingen
6. Oriënteringstraject
7. Relevante webpagina’s tijdens de studieloopbaan
8. Afwezigheden
9. Examens en rapport
10. Studentenbegeleiding
11. Studentenparticipatie en -verenigingen

Ons onderwijsconcept

MIXED LEARNING MODEL

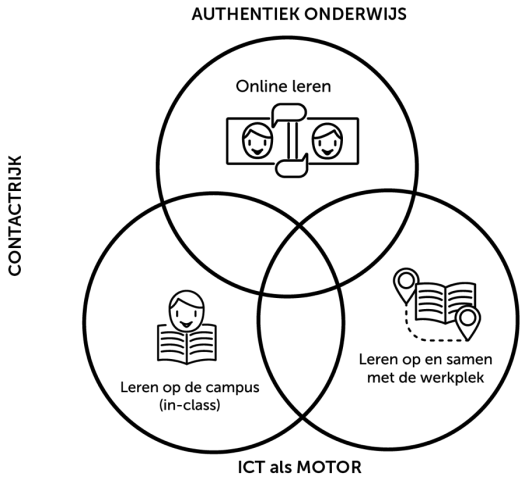

MAXIMALE ONTWIKKELINGSKANSEN

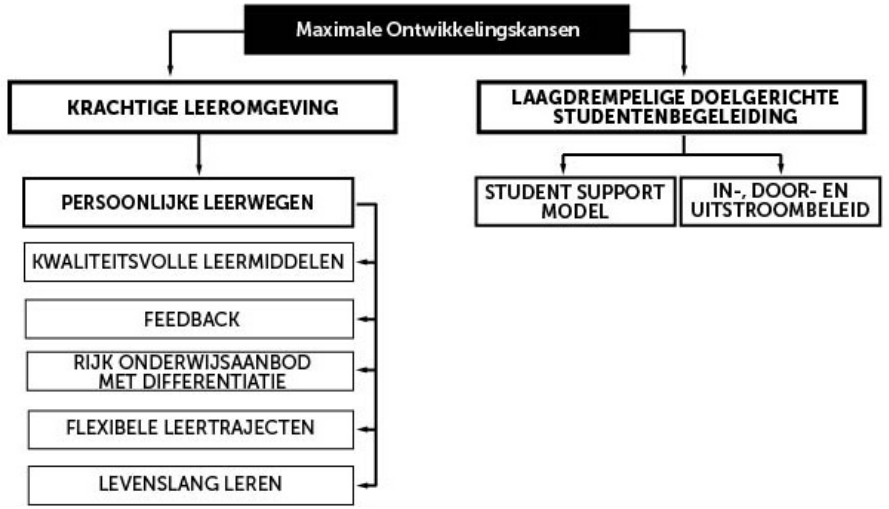

STUDENT GECENTREERD

X-factor = eXcellente professional

De visie van Hogeschool PXL is gebaseerd op het X-factor model van excellente professionals en excellente professionele organisaties.

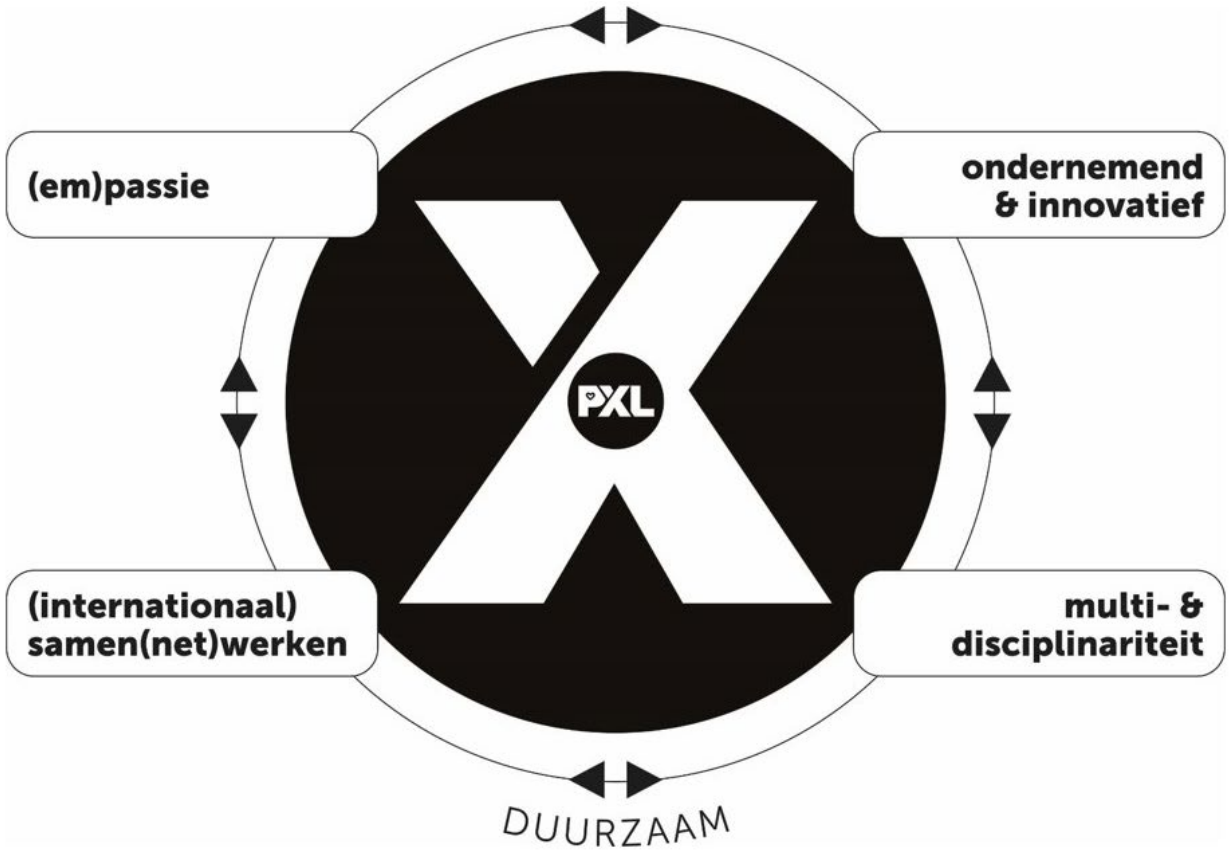

DE HOGESCHOOL MET HET NETWERK

Wat zijn studiepunten?

Opleidingsonderdelen

Vakken die je krijgt binnen je opleiding

Studiepunten (SP)

De gemiddelde tijd die je nodig hebt om een opleidingsonderdeel af te ronden

- 1 SP → 25 à 30 uur studietijd
- 5 SP → 125 à 150 uur studietijd

Studietijd

- Werkplekleren / stages
- Lessen volgen en voorbereiden
- Zelfstudie
- Aan een project werken
- Studeren en examens afleggen

Inhoud

1. Voorstelling Hogeschool PXL
2. Studeren aan de hogeschool
3. **Kenmerken bacheloropleidingen**
4. Leerkrediet
5. Drempeldecreet bacheloropleidingen
6. Oriënteringstraject
7. Relevante webpagina’s tijdens de studieloopbaan
8. Afwezigheden
9. Examens en rapport
10. Studentenbegeleiding
11. Studentenparticipatie en -verenigingen

3. Kenmerken professionele bacheloropleidingen

- Theoretische kennis steeds i.f.v. de praktijk
- 3 jaar (180 SP)
  - Behalve: PBA Verpleegkunde (4 jaar/ 240 SP), Afstands- en werktrajecten
- Leerkrediet en drempeldecreet
- Na het behalen van je bacheloropleiding:
  - Arbeidsmarkt
  - Schakelprogramma ter voorbereiding masteropleiding

Inhoud

1. Voorstelling Hogeschool PXL
2. Studeren aan de hogeschool
3. Kenmerken bacheloropleidingen
4. **Leerkrediet**
5. Drempeldecreet bacheloropleidingen
6. Oriënteringstraject
7. Relevante webpagina’s tijdens de studieloopbaan
8. Afwezigheden
9. Examens en rapport
10. Studentenbegeleiding
11. Studentenparticipatie en -verenigingen

4. Leerkrediet ! Enkel voor bachelorstudenten !

"Rugzak met 140 punten aan leerkrediet"

- Doel:
  - Stimuleren goede studiekeuze
  - Bewaken en ondersteunen studievoortgang
  - Verantwoordelijkheid instelling EN student
- Rekenwerk!
  - Bij inschrijving: **MIN** aantal ingeschreven studiepunten
  - Einde opleidingsjaar: **PLUS** aantal geslaagde studiepunten (de eerste 60 verworven studiepunten krijg je dubbel terug, indien je niet heropbouwt)
- Uitzondering: Voor generatiestudent (nieuwe student in hoger onderwijs!)
  - Wijziging voor 1 december: recuperatie totaal opgenomen leerkrediet (bij heroriëntering!)
  - Wijziging voor 15 maart: recuperatie helft opgenomen leerkrediet (bij heroriëntering!)

HERORIËNTATIE

DE HOGESCHOOL MET HET NETWERK

Meer info: www.pxl.be/leerkrediet

4. Leerkrediet ! Enkel voor bachelorstudenten !

Voorbeeld

Noa is net afgestudeerd in het SO. Hij start met een voltijdse studie. Na de tweede zittijd is hij geslaagd voor 56 van de 60 studiepunten.

140 SP
- 60 SP (voltijdse studie)
80 SP
+112 SP (56 SP + 56 SP bonus)
192 SP (bij start volgend academiejaar)

4. Leerkrediet ! Enkel voor bachelorstudenten !

Voorbeeld

Lena is net afgestudeerd in het SO. Zij start met een voltijdse studie. Na de tweede zittijd is zij geslaagd voor 7 van de 60 studiepunten.

140 SP
- 60 SP (voltijdse studie)
80 SP
+ 14 SP (7 SP + 7 SP bonus)
94 SP (bij start volgend academiejaar)

Inhoud

1. Voorstelling Hogeschool PXL
2. Studeren aan de hogeschool
3. Kenmerken bacheloropleidingen
4. Leerkrediet
5. **Drempeldecreet bacheloropleidingen**
6. Oriënteringstraject
7. Relevante webpagina’s tijdens de studieloopbaan
8. Afwezigheden
9. Examens en rapport
10. Studentenbegeleiding
11. Studentenparticipatie en -verenigingen

5. Drempeldecreet

Wat?

- Decretale drempelregelgeving ingevoerd door de Vlaamse overheid
- Vanaf academiejaar 2023-2024 gelden volgende regels bij het starten in een **nieuwe** bacheloropleiding:
  - *Verplicht inschrijven voor modeltraject (tussen 54 en 66 studiepunten)*
  - *Drempel behalen binnen twee academiejaren*

5. Drempeldecreet

Wat?

Verplicht inschrijven voor modeltraject (tussen 54 en 66 studiepunten)

- Alle opleidingsonderdelen die je opneemt in je eerste inschrijvingsjaar = **‘drempelpakket’**
- Afwijken op modeltraject (cfr. OER 25-26 Art. 33) is mogelijk wanneer:
  - Je een individueel traject hebt (owv: heroriëntering, laattijdig inschrijven, vrijstellingen, volgtijdelijkheidsregels, afstands- of werktraject) → via trajectbegeleider
  - Je een bijzonder statuut hebt (functiebeperking, werkstudent, bijzondere omstandigheden, topsporter, stuver, specifieke onderwijsbehoeften)
  - Je al een bachelor- of masterdiploma hebt

5. Drempeldecreet

Wat?

Drempel behalen binnen twee academiejaren

‘Na de twee academiejaren moet je voor je drempelpakket (= alle opleidingsonderdelen van je eerste inschrijvingsjaar) een creditbewijs, deliberatiecijfer, of getolereerd tekort behalen’

5. Drempeldecreet

Eerste inschrijvingsjaar → Initieel drempelpakket

- Op hele drempelpakket geslaagd (of getolereerd/gedelibereerd) → Top, drempel behaald!
  - Beslissing ‘pass’
- Nog niet op alles geslaagd? → Nog 1 academiejaar de tijd!
  - Beslissing ‘uitgesteld’

5. Drempeldecreet

Tweede inschrijvingsjaar → Finaal drempelpakket

- Verplicht opnemen van opleidingsonderdelen waarvoor je niet slaagde in eerste inschrijvingsjaar (bis-olods) → individueel traject
- Na dit academiejaar moet je geslaagd zijn op deze bis-olods (of getolereerd/gedelibereerd) → belangrijk om hier prioriteit aan te geven
  - Geslaagd = Beslissing ‘pass’
  - Niet geslaagd = Beslissing ‘fail’
- Mogelijk om vakken van tweede trajectschijf in combinatie op te nemen → afspraak trajectbegeleider

5. Drempeldecreet

Wat als je de drempel niet haalt na tweede inschrijvingsjaar?

- Weigering voor deze specifieke bacheloropleiding voor 6 academiejaren in heel Vlaanderen
  - Deze weigering wordt opgeheven wanneer je een diploma hoger onderwijs behaalt
- Inschrijven in andere bacheloropleiding (wanneer je nog voldoende leerkrediet hebt) of graduaatsopleiding is mogelijk
- Bij ernstige omstandigheden kan er beroep gedaan worden op een overmachtsprocedure

Inhoud

1. Voorstelling Hogeschool PXL
2. Studeren aan de hogeschool
3. Kenmerken bacheloropleidingen
4. Leerkrediet
5. Drempeldecreet bacheloropleidingen
6. **Oriënteringstraject**
7. Relevante webpagina’s tijdens de studieloopbaan
8. Afwezigheden
9. Examens en rapport
10. Studentenbegeleiding
11. Studentenparticipatie en -verenigingen

6. Oriënteringstraject

Bacheloropleidingen

Voor wie?

- Alle nieuwe studenten (generatie en niet generatiestudenten)

Waarom?

- Goed (her)oriëntering om de doorstroom te bevorderen
- De juiste student in de juiste opleiding
- Tijdig begeleidingsadvies op maat

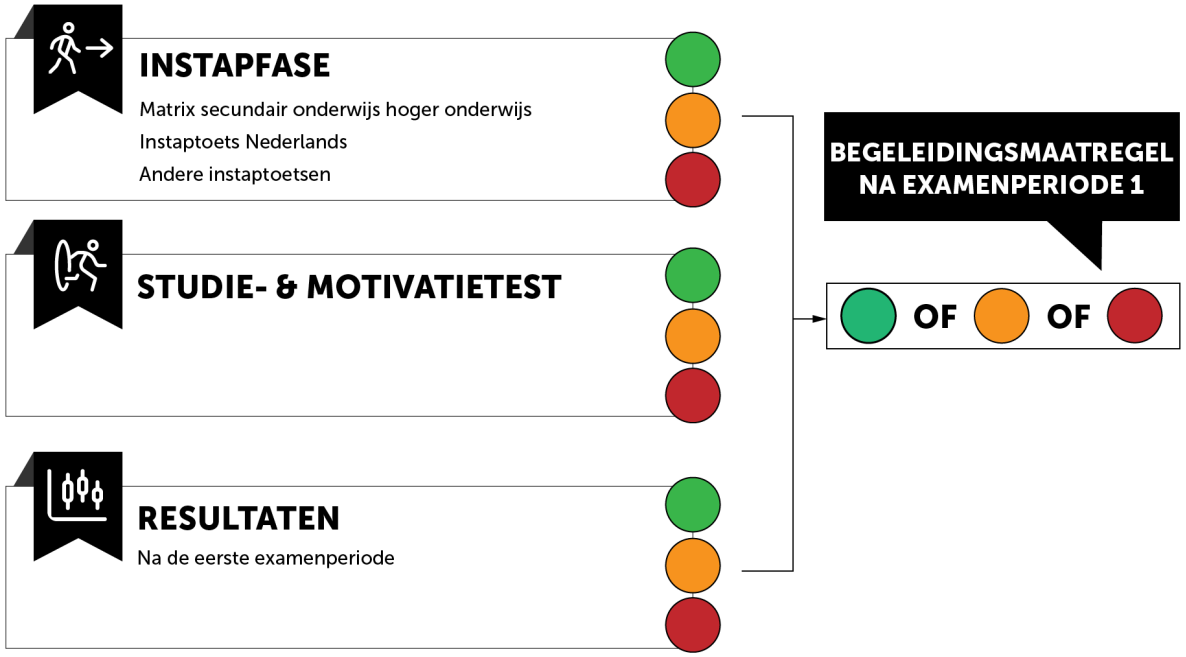

DE HOGESCHOOL MET HET NETWERK

6. Oriënteringstraject

Slaagkansen

Slaagkans =

Bekwaamheid x motivatie x inzet x steun x studiekeuze x …

Steun van …

- Ouders – vrienden
- Opleiding
- Studentenbegeleiding

Inhoud

1. Voorstelling Hogeschool PXL
2. Studeren aan de hogeschool
3. Kenmerken bacheloropleidingen
4. Leerkrediet
5. Drempeldecreet bacheloropleidingen
6. Oriënteringstraject
7. **Relevante webpagina’s tijdens de studieloopbaan**
8. Afwezigheden
9. Examens en rapport
10. Studentenbegeleiding
11. Studentenparticipatie en -verenigingen

7. Relevante webpagina’s tijdens de studieloopbaan

Studiegids, academische kalender en OER

https://www.pxl.be/toekomstige-studenten/

STUDEREN | SAMENWERKEN | JOBS | INTERNATIONAL | RESEARCH | NEXT | CONTACT

- Smart Start @ PXL
- Studenten uit Nederland
- Minicolleges online

Inschrijvingen

- Inschrijven voor academiejaar 2025-2026
- Starten in februari
- Toelatingsvoorwaarden
- Later starten
- Starttoets Lerarenopleiding
- Hulp na de starttoets
- Eerste Hulp bij Onderwijs (EHBO)
- Toelatingsproeven PXL-MAD en PXL-Music
- FAQ studiegelden
- Introductiedagen
- Startboeken

Studeren

- PXL-Studiegids
- Academische kalender en jaarplanning
- Onderwijs- en examenregeling (OER)
- Avondonderwijs
- Graduaatsopleidingen
- Hoe leraar worden aan Hogeschool PXL?
- International
- Scriptieprijzen en awards
- Laptop
- Studentenkaart
- Leerkrediet
- Schakelen
- Verder studeren
- Afstuderen
- Flexibel studeren
- Studeren via VDAB
- Studietraject
- Toelatingsvoorwaarden
- Vrijstellingen
- Ondernemen
- Uitschrijven aan Hogeschool PXL

Voorzieningen

- Onze campussen
- Bibliotheek
- Catering
- Cultuur
- Gezondheid
- Huisvestingdienst
- Jobdienst
- Mobiliteit
- Noodsituaties
- Sociale dienst
- Sport
- Standaard Student Shop
- Studentenparticipatie
- V-LAB

DE HOGESCHOOL MET HET NETWERK

7. Relevante webpagina’s tijdens de studieloopbaan

'Mijn PXL' en 'Mijn SLB'

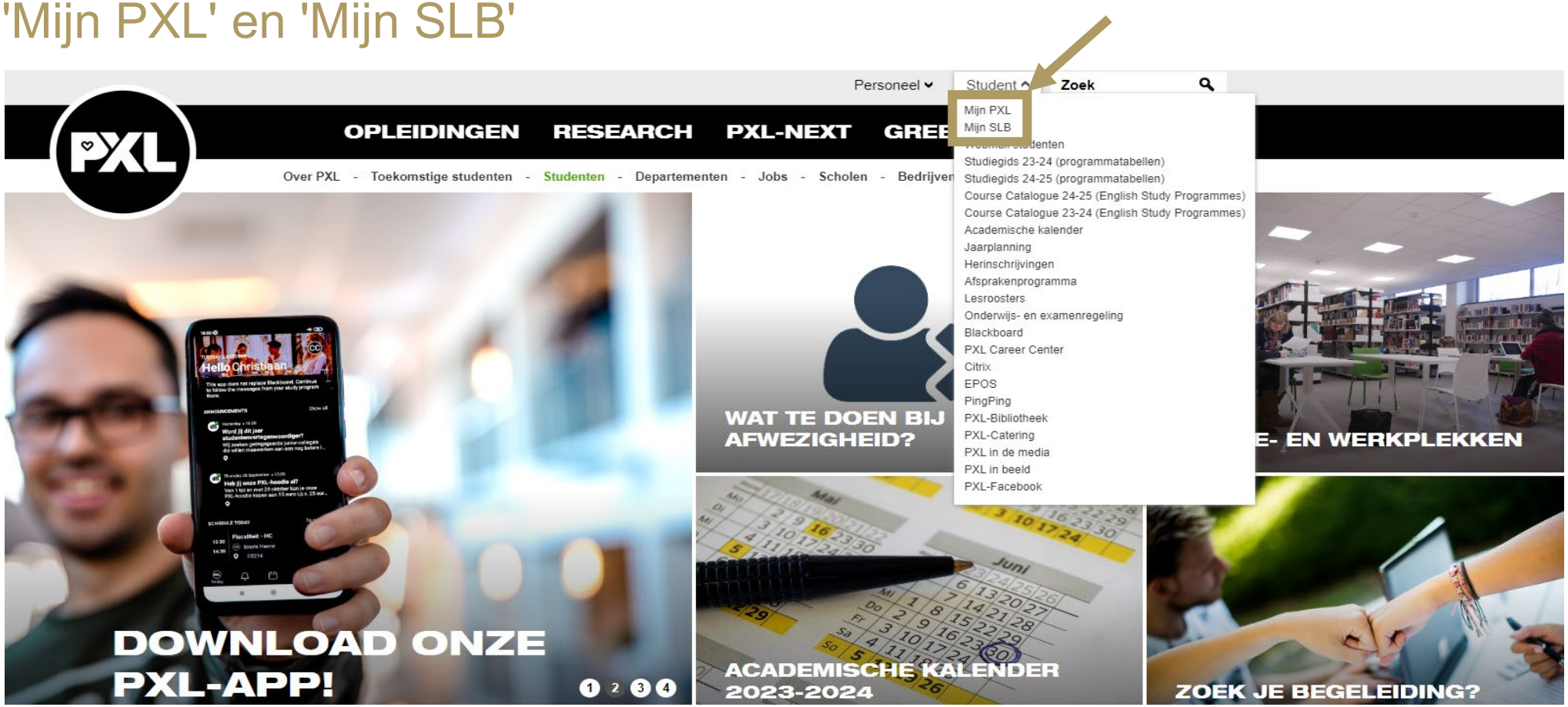

7. Relevante webpagina’s tijdens de studieloopbaan

'Mijn PXL' = Het online studentensecretariaat

- Leerkrediet raadplegen
- Studentendossier nakijken
- Resultaten raadplegen (=rapport)
- Studiehistoriek bekijken (=reeds behaalde credits)
- Drempelpakket raadplegen
- Vragen van het studentensecretariaat beantwoorden
- Kennis nemen (bv. inschrijvingscontract goedkeuren) van allerhande documenten en attesten en deze ook afprinten (bv. inschrijvingsbewijs afdrukken voor studentenjob)
- Individueel traject aanvragen
- Vrijstellingen aanvragen
- Uitschrijving aanvragen
- Bijkomende inschrijving aanvragen/heroriënteren

→ Wekelijks te bekijken!

7. Relevante webpagina’s tijdens de studieloopbaan

'Mijn SLB' = Mijn StudieLoopbaandossier

Waaruit bestaat Mijn SLB?

- Link naar Mijn PXL
- Afsprakenprogramma
- Aanvraag wijziging individueel traject
- Aanvraag statuten
- Aanvraag faciliteiten

Inhoud

1. Voorstelling Hogeschool PXL
2. Studeren aan de hogeschool
3. Kenmerken bacheloropleidingen
4. Leerkrediet
5. Drempeldecreet bacheloropleidingen
6. Oriënteringstraject
7. Relevante webpagina’s tijdens de studieloopbaan
8. **Afwezigheden**
9. Examens en rapport
10. Studentenbegeleiding
11. Studentenparticipatie en -verenigingen
12. Naar het buitenland

8. Afwezigheden

= Ziekte / bijzondere omstandigheden van overmacht (= zelf geen vat op als student)

Wettigen = **nodig** bij examen, evaluatiemoment of onderwijsactiviteit met verplichte aanwezigheid

- Via Mijn PXL melden op **de eerste dag** van de afwezigheid
- Binnen de 5 kalenderdagen (te tellen inclusief de 1e dag van afwezigheid) bewijsstuk (bv. doktersattest) opladen in Mijn PXL

Kan een examen ingehaald worden?

→ Enkel bij ernstige overmacht kan uitzonderlijk een examen worden ingehaald.

→ Het departementshoofd dient hiervoor toestemming te verlenen

- Tijdig aanvragen
- Op Blackboard regels per departement

Inhoud

1. Voorstelling Hogeschool PXL
2. Studeren aan de hogeschool
3. Kenmerken bacheloropleidingen
4. Leerkrediet
5. Drempeldecreet bacheloropleidingen
6. Oriënteringstraject
7. Relevante webpagina’s tijdens de studieloopbaan
8. Afwezigheden
9. **Examens en rapport**
10. Studentenbegeleiding
11. Studentenparticipatie en -verenigingen

9. Examens en rapport

Publicatiedata rapporten

EK1= 1e examenkans = 1e zittijd

In november (1e kwartaal)

- 1 Pba EM
- 1 Pba BTL
- 1 en 2Pba GRM

In januari (1e semester) voor alle opleidingen

In april (3e kwartaal)

- 1 en 2 Pba GRM

In juni (2e semester) voor alle opleidingen

EK2 = 2e examenkans = herexamen

Eind aug. – begin sept.

9. Examens en rapport

Wat kan je terugvinden op het rapport

Opleidingsprogramma	WF	SP	Examen	Score	Opmerking
2 32BDM1150 MIS	6	6	EK2|EP2	11	Creditbewijs
3 33BDM1180 Data Driven Communication	3	3	EK2|EP2	13	Creditbewijs
3 33BDM1080 Vennootschapswetgeving	3	3	EK1|S1	13	Creditbewijs
3 33BDM1090 Commerciële vaardigheden	3	3	EK1|K2	13	Creditbewijs
3 33BDM1120 Bachelorproef	10	10	EK2|EP2	--	Niet deelgenomen - Moet hernomen worden

Trajectschijf Opleidingsonderdeel Studiepunten Examenkans Score Opmerking

9. Examens en rapport

Examenresultaten **eerste examenkans (juni)**

1	11BTL3280 Biomoleculen	3	3	EK1|K1	14	Creditbewijs

Creditbewijs = 10/20 of meer = geslaagd

1	41SNE1070 Networks 2	6	6	EK1|S2	4	Tweede examenkans

Tweede examenkans = examen kan hernomen worden in 2e zit

1	31DMI4020 Digital content creatie	3	3	EK1|S2	--	Onvolledig - Tweede examenkans

Onvolledige deelname = geen resultaat vastgesteld, niet geslaagd op alle onderdelen van het examen → examen kan hernomen worden in 2e zit

2	42SNE1040 Security Essentials		4		[V]	Vrijstelling EVK

Vrijstelling EVK = vrijstelling op grond van eerder verworven kwalificaties

9. Examens en rapport

Examenresultaten **eerste examenkans (juni)**

1	21VPV1300 Verpleegkundig professional 1 (theorie)	9	9	EK1|B1	9	Getolereerd

Getolereerd = geen creditbewijs (geen 10/20), maar werd getolereerd

1	41SNE1070 Networks 2	6	6	EK1|EP1	{4}	Moet hernomen worden

Moet hernomen worden in het volgende academiejaar = OLOD wordt niet getolereerd + 2e zit is niet mogelijk

DE HOGESCHOOL MET HET NETWERK

9. Examens en rapport

Examenresultaten **tweede examenkans (september)**

2	32BDM1150 MIS	6	6	EK2|EP2	11	Creditbewijs

Creditbewijs

1	21VPV1300 Verpleegkundig professional 1 (theorie)	9	9	EK2|EP2	9	Getolereerd

Getolereerd = geen creditbewijs (geen 10/20), maar werd getolereerd

2	12EMS1020 Storingzoeken	4	4	EK2|EP2	7	Moet hernomen worden

Moet hernomen worden in het volgende academiejaar = geen creditbewijs behaald in EK2 **<u>en</u>** het cijfer kon niet gedelibereerd worden

9. Examens en rapport

Wat is slagen?

Geslaagd, indien:

- Minimaal 10/20 behaald voor (elk) opgenomen opleidingsonderdeel

Resultaat:

Geslaagd: creditbewijzen voor alle OLOD's

Geslaagd met getolereerde tekorten:

- Studiepunten waarvoor een student op basis van examens geen creditbewijs verworven heeft, maar waarvoor de voortgangscommissie beslist heeft dat de betrokken opleidingsonderdelen niet hervat hoeven te worden. De voortgangscommissie heeft verklaard dat de student geslaagd is voor het geheel van de opleidingsonderdelen in kwestie die hij tijdens die periode heeft gevolgd

Resultaat:

Geslaagd: creditbewijzen en getolereerde tekorten

9. Examens en rapport

Wat is slagen?

Beslissing voortgangscommissie diploma

- Geslaagd / niet geslaagd

- De graad van verdienste wordt voor de basisopleidingen berekend op basis van de resultaten voor de laatste trajectschijf.

Resultaat:

Geslaagd: creditbewijzen en getolereerde tekorten

Resultaat m.b.t. diploma:

66,18% - Geslaagd met voldoening

9. Examens en rapport

Drempelbeslissing op rapport

Drempel beslissing

- Drempel behaald

Resultaat:

Geslaagd: creditbewijzen en getolereerde tekorten

Drempelbeslissing m.b.t. het in Vlaanderen mogen verder studeren in deze opleiding:

Drempelbeslissing - pass: je behaalde een credit, tolerantie- of deliberatiecijfer op alle opleidingsonderdelen van je eerste inschrijving in deze bacheloropleiding. Je mag deze opleiding verder zetten.

- Drempel nog niet behaald

Resultaat:

Niet geslaagd (ev. met creditbewijzen)

Drempelbeslissing m.b.t. het in Vlaanderen mogen verder studeren in deze opleiding:

Drempelbeslissing - uitgesteld: je behaalde nog geen credit, tolerantie- of deliberatiecijfer op alle opleidingsonderdelen van je eerste inschrijving in deze bacheloropleiding. Je hebt nog één academiejaar de kans om wel een credit, tolerantie- of deliberatiecijfer te behalen op je opleidingsonderdelen van je eerste inschrijving. Als je dat niet lukt op het einde van je tweede inschrijvingsjaar in deze bacheloropleiding, dan zal je geweigerd worden voor deze opleiding in heel Vlaanderen voor 6 jaar. Voor meer informatie: zie https://www.pxl.be/studievoortgang

9. Examens en rapport

Overdraagbaarheid van cijfers

Overdraagbaarheid van cijfers van van 1e naar 2e zittijd (artikel 113 Onderwijs- en examenregeling)

- Deelname tweede zittijd → hoogste cijfer geldt als eindcijfer

  Eerste zittijd = 9/20

  Tweede zittijd = 7/20

  ➔ hoogste cijfer = eindcijfer (= 9/20)

- Geen deelname tweede zittijd → cijfer eerste zittijd blijft behouden en geldt als eindcijfer

Opgelet: geen overdraagbaarheid tussen de academiejaren, enkel binnen het academiejaar!!

9. Examens en rapport

Studievoortgangsbewaking

- Studenten die na hun 1ste jaar in het hoger onderwijs minder dan 60% studie-efficiëntie behaalden kunnen, volgens de Vlaamse regelgeving, individuele bindende voorwaarden opgelegd krijgen.

- Voor bachelorstudenten: decretale "drempelregeling" = student moet na het 2de inschrijvingsjaar geslaagd zijn voor alle opleidingsonderdelen van zijn eerste inschrijving --> Niet? Student zal deze opleiding niet mogen verder zetten, ook niet aan andere Vlaamse hogeronderwijsinstelling en dit gedurende 6 jaar

Inhoud

1. Voorstelling Hogeschool PXL
2. Studeren aan de hogeschool
3. Kenmerken bacheloropleidingen
4. Leerkrediet
5. Drempeldecreet bacheloropleidingen
6. Oriënteringstraject
7. Relevante webpagina’s tijdens de studieloopbaan
8. Afwezigheden
9. Examens en rapport
10. **Studentenbegeleiding**
11. Studentenparticipatie en -verenigingen

10. PXL-model studentenbegeleiding

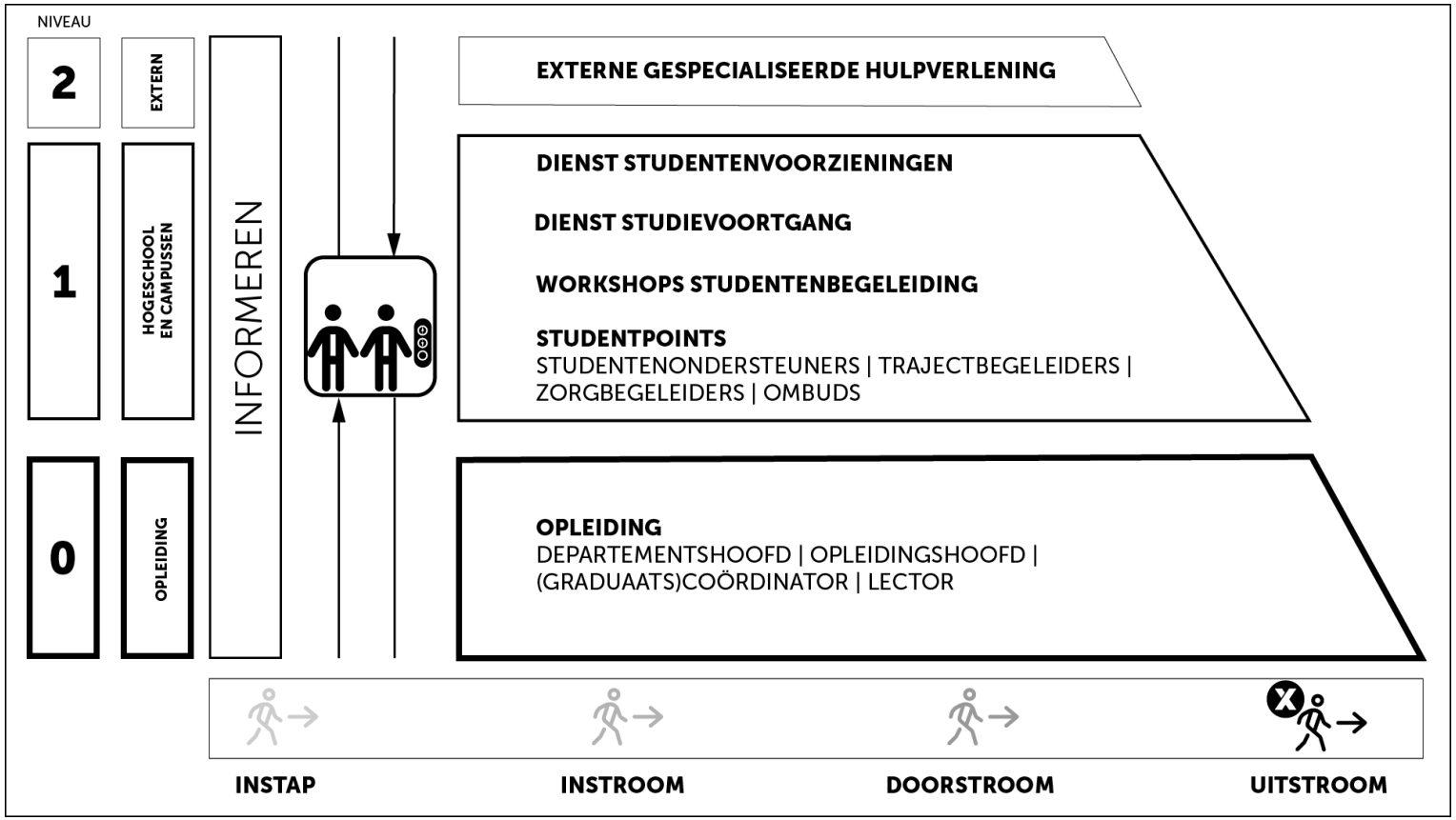

3 niveaus

Gedurende de gehele studieloopbaan van de student

aandacht voor studievaardigheden en/of psychosociale uitdagingen

DE HOGESCHOOL MET HET NETWERK

10. Studentenbegeleiding

Niveau 0: Begeleiding in de opleiding

- Begeleiding in de opleiding door lectoren, graduaatscoördinator, opleidingshoofd en departementshoofd.
- Krachtige leeromgeving: authentieke onderwijs, nauw verbonden met het werkveld, kwaliteitsvol studiemateriaal, ondersteuning via ICT, goede feedback door de lectoren …

= De ontwikkelingskansen van de studenten vergroten

Marleen Schepers
Departementshoofd
PXL-Green & Tech



Tony Remans
Opleidingshoofd BTL
en GRM

Patrick Pilat
Opleidingshoofd
Cluster EM

Kris Asnong
Opleidingshoofd
Cluster BOU

DE HOGESCHOOL MET HET NETWERK

10. Studentenbegeleiding

Niveau 1: De studentpoints

- Een studentpoint is een herkenbare zone op elke campus
- Een “support” point waar je (studenten, kandidaat studenten, ouders …) elke lesdag terecht kan met vragen over studentenbegeleiding.

- **Wie vind ik in of rondom het studentpoint?**
  - De trajectbegeleiders
  - De studentenondersteuners
  - De zorgbegeleiders
  - De ombudspersonen

10. Studentenbegeleiding

Niveau 1: Trajectbegeleiding

Waarvoor kan je bij de **trajectbegeleider** terecht?

- Aanvraag individueel traject (IT)
- Aanvraag vrijstellingen/EVK/EVC/wijziging IT
- Aanvraag afwijkingen OER
- Aanvraag faciliteiten (topsporter, werkende student en stuver)
- Opvolging bindende maatregelen
- Afhaakgesprekken
- Studiekeuzebegeleiding

Evelyne Wirix
Trajectbegeleider Pba BTL
en GRM



Jan Van Hecke
Trajectbegeleider
PBa EM

Elise Mues
Trajectbegeleider
PBa BOU

DE HOGESCHOOL MET HET NETWERK

10. Studentenbegeleiding

Niveau 1: Studentenondersteuning

Waarvoor kan je bij **de studentenondersteuner** terecht?

- Psychosociale vragen/problemen (faalangst, depressie, moeilijke thuissituatie …)
- Studiebegeleiding
- Afname leerstijlen- en motivatietest
- Opvolging van de zorgbegeleiding
- Aanvraag faciliteiten/ondersteuning voor studenten met een functiebeperking en studenten in bijzondere omstandigheden
- Afhaakgesprekken
- Studiekeuzebegeleiding

Luna Tas

Liesbeth Dierckx

Stephanie Knoops
Studentenondersteuner
PXL-Green & Tech

DE HOGESCHOOL MET HET NETWERK

10. Studentenbegeleiding

Niveau 1: Ombuds

Waarvoor kan je bij de **ombuds** terecht?

- Klachten over de onderwijs- en examenregeling (organisatie van examens, uitstellen of verplaatsen van examens, faciliteiten, permanente evaluatie)
- De ombudspersoon zal bemiddelen bij geschillen, en zal jouw belangen behartigen in alle onafhankelijkheid.
- Bespreek klachten eerst met de betrokken lector.
- Indien dit niet het gewenste resultaat oplevert kan je contact opnemen met de ombudspersoon.

Sarah Brulmans
Ombuds PXL-Green & Tech

DE HOGESCHOOL MET HET NETWERK

11. Studentenbegeleiding

Niveau 1: Zorgbegeleiding

Wanneer kom je in aanmerking voor begeleiding bij de **zorgbegeleider**?

- GON-begeleiding genoten heeft in het secundair onderwijs en/of het hoger onderwijs
- Een OV4-diploma behaald heeft
- Verhoogde zorg of uitbreiding van zorg in het secundair onderwijs kreeg
- Je kan je hiervoor aanmelden via **coordinatorfunctiebeperking@pxl.be**

Evi Vanderspikken
Zorgbegeleider

DE HOGESCHOOL MET HET NETWERK

10. Studentenbegeleiding

Niveau 1: Dienst studievoortgang

- **Studievoortgangsbewaking**
- **Bijzondere toelatingsvoorwaarden**
- **Aanvraag van een statuut** (functiebeperking, topsport, werkstudenten, bijzondere omstandigheden, specifieke onderwijsbehoeften, studentenvertegenwoordigers)

Contact opnemen kan via:

E-mail: studievoortgang@pxl.be

Tel.: 011 77 58 02

Heidi Croes
Adjunct Algemeen Directeur
Directeur Onderwijs en studentenbeleid

Iris Jehasse
Coördinator Studieloopbaanbegeleiding

Paulien Haesen
Coördinator Studentenondersteuning & functiebeperking
Coördinator diversiteit

Joshe Kuypers
Coördinator zorgbegeleiding

Fleur Janssens
Stafmedewerker studievoortgang & studentenbegeleiding

Charlotte Thoelen
Stafmedewerker studievoortgang & studentenbegeleiding

PXL DE HOGESCHOOL MET HET NETWERK

10. Studentenbegeleiding

Niveau 1: De studycoaches

Charlotte Thoelen
Stafmedewerker SVG
Studycoach

Mieke Wijnen
Studycoach

Lore Bodard
Summercoach &
Studycoach

Evelien Van Melckebeke
Dossierbeheerder
sociale dienst

DE HOGESCHOOL MET HET NETWERK

Workshops i.v.m. diverse studievaardigheden

- Vb. leren plannen, actief studeren, omgaan met stress,...
- Zowel online als fysiek op alle campussen
- Sessies van 1,5 u en sessies van 30 minuten
- Gratis, inschrijven via EPOS, max. 15 deelnemers
- Meer info: studycoach@pxl.be

Study Buddy

- Eerstejaarsstudenten (de tutees) komen samen in groepjes van maximum 4 personen rond een afgesproken opleidingsonderdeel.
- Een tweede– of derdejaarsstudent (de tutor) zorgt hierbij voor vakinhoudelijke ondersteuning.
- Meer info: studybuddy@pxl.be

Trainingen – meerdere sessies rond 1 thema

- Faalangsttraining, Assertiviteitstraining, Van stress naar success, Zelfzeker presenteren
- Gratis, inschrijven via EPÖS, maximal 9 deelnemers
- Meer info: lore.bodard@pxl.be; evelien.vanmelckebeke@pxl.be

10. Studentenbegeleiding

Niveau 1: Dienst studentenvoorzieningen

- Sociale dienst (inclusief studiefinanciering)

  Vragen i.v.m. studietoelage, huisvestiging, studentenstatuut …
- Huisvestingsdienst
- Jobdienst
- Cultuur
- Sport
- Catering
- Studentenverenigingen
- Gezondheid
- Mobiliteit
- Internationale studenten

Contact opnemen kan via:

E-mail: stuvo@pxl.be

Tel.: 011 77 58 40

Heidi Croes
Adjunct Algemeen Directeur
Directeur Onderwijs en studentenbeleid

Romina Bijnens
Diensthoofd studentenvoorzieningen

DE HOGESCHOOL MET HET NETWERK

10. Studentenbegeleiding

Niveau 2: Externe gespecialiseerde hulpverlening

Externe psychotherapeuten

- Hulp bij aanmelding
- Mogelijkheid tot financiële ondersteuning

Centra voor hertesting leerstoornissen

- Mogelijkheid tot verkorte hertesting leerstoornissen

Eerstelijnspsycholoog

- Gespecialiseerde externe hulp via psychotherapie
- 8 sessies gratis voor studenten
- Doorverwijzing door studentenondersteuner (niveau 1)



Eva Verbruggen
Eerstelijnspsycholoog



Elisa Maes
Eerstelijnspsycholoog

10. Studentenbegeleiding

Dienst Studentenadministratie

Voor vragen over:

- De (her)inschrijving
- De administratieve afhandeling van het studieprogramma (traject, vrijstellingen, …)
- Het studentendossier
- Het studiegeld (studiegelden@pxl.be)
- Uitschrijvingen en heroriënteringen
- Invullen/afleveren van attesten
- Afleveren van diploma's en duplicaten
- ….

Contact? studentenadministratie@pxl.be

Heidi Croes
Adjunct Algemeen Directeur
Directeur Onderwijs en studentenbeleid

Anneleen Huisman
Diensthoofd Studentenadministratie & Onthaal

DE HOGESCHOOL MET HET NETWERK

Inhoud

1. Voorstelling Hogeschool PXL
2. Studeren aan de hogeschool
3. Kenmerken bacheloropleidingen
4. Leerkrediet
5. Drempeldecreet bacheloropleidingen
6. Oriënteringstraject
7. Relevante webpagina’s tijdens de studieloopbaan
8. Afwezigheden
9. Examens en rapport
10. Studentenbegeleiding
11. **Studentenparticipatie en -verenigingen**

11. Studentenparticipatie en – verenigingen

Studenteninspraak

- **In de opleiding**

  In iedere opleidingen is er een studentencommissie waar de noden, bemerkingen en suggesties die verband houden met het onderwijs (stages, curriculum, examens, …) te signaleren en te bespreken met het opleidingshoofd.

- **Hogeschoolbreed**

  Studentenvertegenwoordigers (stuvers) worden verkozen, zij zetelen in de Studentenraad en de Stuvoraad en brengen advies uit aan hogeschoolbestuur.

Samenwerking met ‘erkende’ studentenverenigingen

DE HOGESCHOOL MET HET NETWERK

A.B.V.G.

CREON

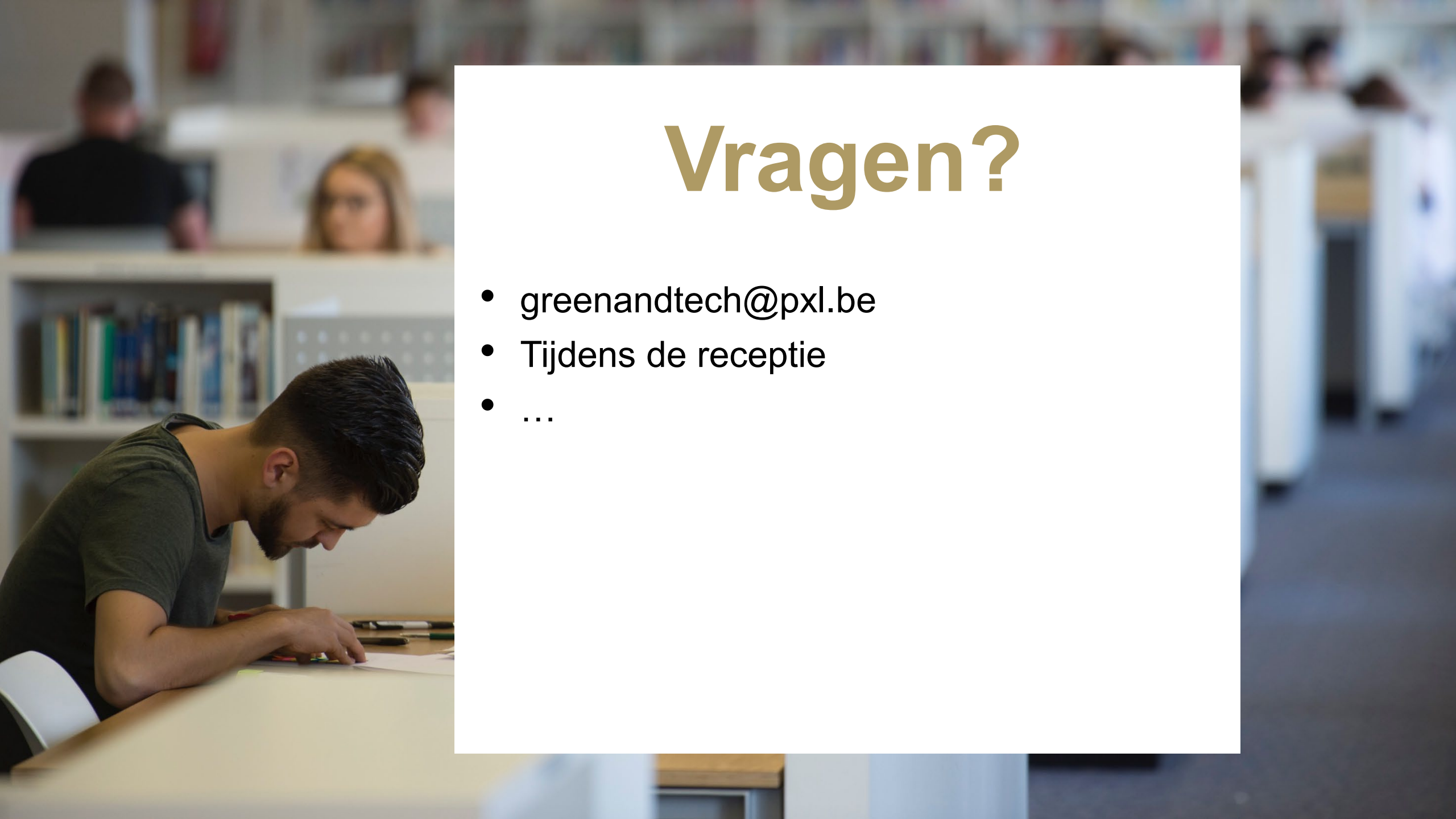

Vragen?

- greenandtech@pxl.be
- Tijdens de receptie
- …

Bedankt!

#hogeschoolpxl
#lifeatpxl
#vlotserieus